











## **ALLUVIONE: PROTEGGI TE STESSO E LA TUA FAMIGLIA** **Misure di autoprotezione**










### **PRIMA DELL'ALLUVIONE**

-  Verifica se vivi o lavori in una zona a rischio
-  Consulta il Piano di Protezione Civile del tuo Comune
-  Prepara un kit d'emergenza:
  - Torcia, radio a pile, acqua potabile
  - Medicinali, documenti, chiavi, contanti
  - Scarpe pesanti, impermeabili, vestiti di ricambio
-  Evita di conservare oggetti di valore in cantina o seminterrato
-  Assicurati che scuola e lavoro abbiano un piano di emergenza





### **DURANTE L'ALLERTA**

-  **Non dormire nei piani bassi**
-  Proteggi porte e finestre con sacchi di sabbia
-  Evita spostamenti non necessari
-  Condividi le informazioni con familiari e vicini
-  Verifica che le scuole siano pronte ad attivare il piano di emergenza

### **DURANTE L'ALLUVIONE**

-  **Se sei in casa:** ↑ Salire ai piani superiori  Non usare l'ascensore  Chiudi gas e corrente  Non bere acqua dal rubinetto
-  **Se sei all'aperto:**  Allontanati dalle zone allagate  Raggiungi un punto alto e sicuro  Evita sottopassi, ponti, argini
-  Non usare l'auto: anche pochi cm d'acqua possono farla slittare

### **DOPO L'ALLUVIONE**

-  Segui le indicazioni delle autorità
-  Non entrare in casa senza autorizzazione
-  Verifica impianti e reti fognarie prima di usarli
-  Non consumare cibi o acqua contaminati

### **KIT D'EMERGENZA – COSA TENERE PRONTO**

- Torcia elettrica e radio a pile
- Acqua potabile e alimenti non deperibili
- Medicinali e pronto soccorso
- Documenti, chiavi, contanti
- Scarpe pesanti, impermeabili, vestiti di ricambio
- Numeri utili e di emergenza